

# **ATENCIÓN FARMACEÚTICA**

## **DOSIFICACIÓN PAPELES**

CÓRDOBA, SEPTIEMBRE DE 2005  
FARM. MARÍA DEL CARMEN DAHBAR

### **INTRODUCCIÓN**

En nuestras oficinas de farmacia se recibieron recetas en las que se prescribía administrar un papel preparado por impregnación en dos tomas.  
Ante la consulta de los pacientes de cómo realizar la división del mismo sin pérdida de material, y siendo el papel una fórmula farmacéutica de dosis única surge la necesidad de presentar este trabajo.

### **OBJETIVO**

Acordar con los profesionales médicos la forma de prescripción de papeles preparados por técnica de impregnación, con el fin de asegurar la dosis que ellos están indicando.

### **DESARROLLO**

#### **FÓRMULA FARMACÉUTICA SÓLIDA DE USO INTERNO**


#### **PAPELES**

#### **MÉTODO IMPREGNACIÓN**


#### **TÉCNICA DE PREPARACIÓN:**

- 1- Limpiar la mesada con una solución hidroalcohólica al 70%
- 2- Colocar una hoja de papel protector sobre la mesada
- 3- Sobre el papel anterior colocamos un papel apergaminado de 10 x 10 cm.
- 4- Agregamos sobre el mencionado papel 500 mg. de lactosa
- 5- Impregnar la lactosa con dos gotas de la potencia indicada, preparada en una solución hidroalcohólica no menos del 70%
- 6- Dejar secar, entre 15 a 30 minutos
- 7- Doblar el papel
- 8- Rotular el sobre que se le entregará al paciente, con los papeles indicados por el médico

**A continuación adjunto fotografías ilustrativas de la técnica desarrollada  
(Paso 1,2 y 3)**




**(Paso 4)**



**(Paso 5 y 6)**



**(Paso 7)**



**(Paso 8)**



**DEBATE**

**¿ Se puede según la técnica de preparación estudiada dosificar medio papel?**

**BIBLIOGRAFÍA**

**Manual de farmacotecnia homeopática de la Asociación Brasileira de Farmacéuticos Homeopáticos.**